





Patronato de las Fiestas del Sol de la Ciudad de Mexicali, Baja California.  
Estado de Flujos de Efectivo  
Del 1 de Enero al 30 de Junio de 2021 y 2020  
(Pesos)




Concepto	2021	2020	Concepto	2021	2020
<b>Flujos de Efectivo de las Actividades de Operación</b>			<b>Flujos de Efectivo de las Actividades de Inversión</b>		
<b>Origen</b>			<b>Origen</b>		
Impuestos	4,140,225	7,100,848	Bienes Inmuebles, Infraestructura y Construcciones en Proceso	-	-
Cuotas y Aportaciones de Seguridad Social	-	-	Bienes Muebles	-	-
Contribuciones de mejoras	-	-	Otros Orígenes de Inversión	-	-
Derechos	-	-			
Productos	-	-	<b>Aplicación</b>		
Aprovechamientos	-	-	Bienes Inmuebles, Infraestructura y Construcciones en Proceso	17,000	20,164
Ingresos por Venta de Bienes y Prestación de Servicios	2,041,430	3,216,563	Bienes Muebles	-	-
Participaciones, Aportaciones, Convenios, Incentivos Derivados de la Colaboración Fiscal y Fondos Distintos de Aportaciones	-	-	Otras Aplicaciones de Inversión	17,000	20,164
Transferencias, Asignaciones, Subsidios y Jubilaciones	2,058,795	3,885,285			
Otros Orígenes de Operación	-	-	<b>Flujos Netos de Efectivo por Actividades de Inversión</b>	-	20,164
<b>Aplicación</b>					
Servicios Personales	5,274,761	12,945,012	<b>Flujo de Efectivo de las Actividades de Financiamiento</b>		
Materiales y Suministros	2,641,928	7,122,310	<b>Origen</b>		
Servicios Generales	408,738	674,451	Endeudamiento Neto	-	-
Transferencias Internas y Asignaciones al Sector Público	1,745,792	4,439,126	Interno	-	-
Transferencias al resto del Sector Público	-	-	Externo	-	-
Subsidios y Subvenciones	-	-	Otros Orígenes de Financiamiento	-	-
Ayudas Sociales	-	-			
Pensiones y Jubilaciones	-	-	<b>Aplicación</b>		
Transferencias a Fideicomisos, Mandatos y Contratos Análogos	-	-	Servicios de la Deuda	-	-
Transferencias a la Seguridad Social	-	-	Interno	-	-
Donativos	-	-	Externo	-	-
Transferencias al Exterior	-	-	Otras Aplicaciones de Financiamiento	-	-
Participaciones	-	-			
Aportaciones	-	-	<b>Flujos netos de Efectivo por Actividades de Financiamiento</b>		
Convenios	-	-			
Otras Aplicaciones de Operación	478,304	709,124			
<b>Flujos Netos de Efectivo por Actividades de Operación</b>	1,134,536	5,844,163	<b>Incremento/Disminución Neta en el Efectivo y Equivalentes al Efectivo</b>	1,151,536	5,864,317
			<b>Efectivo y Equivalentes al Efectivo al inicio del Ejercicio</b>	3,130,615	8,994,932
			<b>Efectivo y Equivalentes al Efectivo al final del Ejercicio</b>	1,979,079	3,130,615

Bajo protesta de decir verdad declaramos que los Estados Financieros y sus Notas son razonablemente correctos y responsabilidad del emisor

  
JOSE LUIS HERRERA ANTELO  
PRESIDENTE

  
CARLOS ALEJANDRO RIOS ABARCA  
DIRECTOR

  
JESUS IVAN GASPAR CUEVAS  
TESORERO

